



Ministerio de Obras Publicas y Comunicaciones
 Oficina Metropolitana de Servicios de Autobuses
 "Año de la Innovación y la Competitividad"
 Ejecución de Gastos y Aplicaciones Financieras, 2019
 Periodo 01 Enero 2019 al 31 de Diciembre 2019
 En RD\$



Detalle	Total	Enero	Febrero	Marzo	Abril	Mayo	Junio	Julio	Agosto	Septiembre	Octubre	Noviembre	Diciembre
2 - GASTOS													
2.1 - REMUNERACIONES Y CONTRIBUCIONES	900,423,556.93	61,397,255.43	61,528,216.11	62,464,964.70	68,493,208.82	69,639,909.83	67,664,414.86	67,799,376.98	67,641,629.09	81,655,569.12	82,302,366.08	135,843,354.00	73,993,291.91
2.1.1 - REMUNERACIONES	768,152,212.31	51,851,896.11	51,965,650.08	52,043,744.32	58,111,495.92	58,647,236.44	57,287,073.13	57,325,500.47	57,263,944.43	69,270,219.78	70,009,438.14	123,462,267.88	60,913,745.61
2.1.2 - SOBRESUELDOS	24,408,284.10	1,587,333.99	1,587,333.99	2,398,066.73	1,586,834.00	2,164,849.23	1,585,834.00	1,611,834.00	1,584,834.00	2,194,239.44	1,596,834.00	2,802,242.76	3,708,047.96
2.1.3 - DIETAS Y GASTOS DE REPRESENTACIÓN	432,000.00			36,000.00	36,000.00	36,000.00		72,000.00		72,000.00	36,000.00	72,000.00	72,000.00
2.1.5 - CONTRIBUCIONES A LA SEGURIDAD SOCIAL	107,431,060.52	7,958,025.33	7,975,232.04	7,987,153.65	8,758,878.90	8,791,824.16	8,791,507.73	8,790,042.51	8,792,850.66	10,119,109.90	10,660,093.94	9,506,843.36	9,299,498.34
2.2 - CONTRATACIÓN DE SERVICIOS	183,771,011.56	1,228,203.90	6,250,153.22	6,429,446.54	6,295,358.08	19,172,880.23	6,057,924.39	6,223,097.24	5,124,427.18	6,769,823.74	12,425,610.95	7,490,694.52	100,303,391.57
2.2.1 - SERVICIOS BÁSICOS	31,359,672.84	1,228,203.90	1,220,164.81	3,336,359.83	2,143,596.97	4,524,704.89	1,900,620.53	2,561,499.44	2,531,043.62	1,647,974.18	2,787,354.36	3,392,973.29	4,085,177.02
2.2.2 - PUBLICIDAD, IMPRESIÓN Y ENCUADERNACIÓN	10,239,314.59		156,200.00		859,921.67	1,374,880.04	599,999.98	1,089,829.42		905,674.98	211,199.98	665,520.00	4,376,088.52
2.2.3 - VIÁTICOS	1,882,695.68		78,600.00		233,157.73		733,087.95	337,050.00	98,200.00	256,800.00	13,900.00		131,900.00
2.2.4 - TRANSPORTE Y ALMACENAJE	37,309.29					30,000.00		920.00		1,300.00			5,089.29
2.2.5 - ALQUILERES Y RENTAS	5,660,732.00		63,720.00		130,980.00	294,520.00	73,660.00	43,660.00		15,000.00	43,660.00	685,432.00	4,310,100.00
2.2.6 - SEGUROS	46,878,790.01		4,055,121.91	1,960,493.57	2,519,421.71	7,512,560.30	2,504,115.93	1,795,023.22	1,752,078.56	3,297,317.08	2,544,452.61	2,055,929.43	16,882,275.69
2.2.7 - SERVICIOS DE CONSERVACIÓN, REPARACIÓN Y MANTENIMIENTO	64,634,848.30		414,150.50	229,793.20		10,856.00	56,640.00	49,908.00		56,053.97			63,817,446.63
2.2.8 - OTROS SERVICIOS NO INCLUIDOS EN CONCEPTOS ANTERIORES	20,301,315.37		262,196.00	902,799.94	408,280.00	4,183,609.60	189,800.00	273,012.00		452,824.68	6,825,044.00	508,919.80	6,294,829.35
2.2.9 - OTRAS CONTRATACIONES DE SERVICIOS	2,776,333.48					1,241,749.40		72,195.16	743,105.00	136,878.85		181,920.00	400,485.07
2.3 - MATERIALES Y SUMINISTROS	453,736,551.74		4,192,865.89	69,232,399.61	108,945,662.72	20,041,723.64	24,988,312.47	8,783,616.17	3,868,340.13	36,511,902.82	23,334,154.35	36,226,999.12	117,610,574.82
2.3.1 - ALIMENTOS Y PRODUCTOS AGROFORESTALES	2,997,972.46		346,359.50	1,265,701.40	394,848.92	156,151.74	425,308.10	135,180.92	8,496.00	98,622.12		5,900.00	161,403.76
2.3.2 - TEXTILES Y VESTUARIOS	1,015,918.71							17,213.91					998,704.80
2.3.3 - PRODUCTOS DE PAPEL, CARTÓN E IMPRESOS	7,550,076.31		558,140.00	124,053.40	151,630.00	2,438,834.60	29,500.00	2,487,877.00	119,180.00	37,993.95		13,800.00	1,589,067.36
2.3.4 - PRODUCTOS FARMACÉUTICOS	5,672.18							2,882.18		340.00			2,450.00
2.3.5 - PRODUCTOS DE CUERO, CAUCHO Y PLÁSTICO	54,736,025.85		615,726.21	16,962,369.26	12,425,400.00	12,998,880.00	2,187,998.48	4,864,753.89	1,136,694.00	2,373,897.94	85,496.82		1,084,809.25
2.3.6 - PRODUCTOS DE MINERALES, METÁLICOS Y NO METÁLICOS	1,771,681.94					119,475.00	491,206.82	120,804.05	613,482.00	224,169.07	8,312.00		194,233.00

2.3.7 - COMBUSTIBLES, LUBRICANTES, PRODUCTOS QUÍMICOS Y CONEXOS	351,814,329.27			50,627,100.00	95,585,300.00	2,824,105.32	20,783,164.28	123,014.96	1,990,488.13	32,848,325.12	21,970,200.00	36,183,600.00	88,879,031.46
2.3.8 - GASTOS QUE SE ASIGNARÁN DURANTE EL EJERCICIO (ART. 32 Y 33 LEY 423-06)	-												
2.3.9 - PRODUCTOS Y ÚTILES VARIOS	33,844,875.02		2,672,640.18	253,175.55	388,483.80	1,504,276.98	1,071,134.79	1,031,889.26		928,554.62	1,270,145.53	23,699.12	24,700,875.19
2.4 - TRANSFERENCIAS CORRIENTES	582,475.00				582,475.00								
2.4.7 - TRANSFERENCIAS CORRIENTES AL SECTOR EXTERNO	582,475.00				582,475.00								
2.6 - BIENES MUEBLES, INMUEBLES E INTANGIBLES	511,002,744.03			3,555,241.88	275,000.00	689,412.05	1,332,552.97	175,707,031.45	80,830.00	28,088,786.52	-	127,212,315.46	174,061,573.70
2.6.1 - MOBILIARIO Y EQUIPO	14,254,744.54			2,995,930.71		414,000.05	761,985.00			64,380.80			10,018,447.98
2.6.2 - MOBILIARIO Y EQUIPO EDUCACIONAL Y RECREATIVO	627,393.65						415,360.00		80,830.00				131,203.65
2.6.4 - VEHÍCULOS Y EQUIPO DE TRANSPORTE, TRACCIÓN Y ELEVACIÓN	492,424,906.63							175,188,185.45		28,024,405.72		127,212,315.46	162,000,000.00
2.6.5 - MAQUINARIA, OTROS EQUIPOS Y HERRAMIENTAS	1,783,547.00			559,311.17	275,000.00		155,207.97	518,846.00					275,181.86
2.6.6 - EQUIPOS DE DEFENSA Y SEGURIDAD	275,412.00					275,412.00							
2.6.7 - ACTIVOS BIOLÓGICOS CULTIVABLES	-												
2.6.8 - BIENES INTANGIBLES	1,636,740.21												1,636,740.21
2.6.9 - EDIFICIOS, ESTRUCTURAS, TIERRAS, TERRENOS Y OBJETOS DE	-												
2.7 - OBRAS	5,320,932.34			2,128,575.68	-							638,471.33	2,553,885.33
2.7.1 - OBRAS EN EDIFICACIONES	5,320,932.34			2,128,575.68								638,471.33	2,553,885.33
2.7.2 - INFRAESTRUCTURA	-												
2.7.3 - CONSTRUCCIONES EN BIENES CONCESIONADOS	-												
2.7.4 - GASTOS QUE SE ASIGNARÁN DURANTE EL EJERCICIO PARA INVERSIÓN (ART. 32 Y 33 LEY 423-06)	-												
2.8 - ADQUISICION DE ACTIVOS FINANCIEROS CON FINES DE	-												
2.8.1 - CONCESIÓN DE PRESTAMOS	-												
2.8.2 - ADQUISICIÓN DE TÍTULOS VALORES REPRESENTATIVOS DE	-												
2.9 - GASTOS FINANCIEROS	-												
2.9.1 - INTERESES DE LA DEUDA PÚBLICA INTERNA	-												
2.9.2 - INTERESES DE LA DEUDA PÚBLICA EXTERNA	-												

DIRECCION FINANCIERA
07 ENE 2020
REVISADO
FIRMA


2.9.4 - COMISIONES Y OTROS GASTOS BANCARIOS DE LA DEUDA PÚBLICA														
Total Gastos	2,054,837,271.60	62,625,459.33	71,971,235.22	143,810,628.41	184,591,704.62	109,543,925.75	100,043,204.69	258,513,121.84	76,715,226.40	153,026,082.20	118,062,131.38	307,411,834.43	468,522,717.33	
4 - APLICACIONES FINANCIERAS														
4.1 - INCREMENTO DE ACTIVOS FINANCIEROS														
4.1.1 - INCREMENTO DE ACTIVOS FINANCIEROS CORRIENTES														
4.1.2 - INCREMENTO DE ACTIVOS FINANCIEROS NO CORRIENTES														
4.2 - DISMINUCIÓN DE PASIVOS														
4.2.1 - DISMINUCIÓN DE PASIVOS CORRIENTES														
4.2.2 - DISMINUCIÓN DE PASIVOS NO CORRIENTES														
4.3 - DISMINUCIÓN DE FONDOS DE TERCEROS														
4.3.5 - DISMINUCIÓN DEPÓSITOS FONDOS DE TERCEROS														
TOTAL APLICACIONES FINANCIERAS														
TOTAL GASTOS Y APLICACIONES FINANCIERAS	2,054,837,271.60	62,625,459.33	71,971,235.22	143,810,628.41	184,591,704.62	109,543,925.75	100,043,204.69	258,513,121.84	76,715,226.40	153,026,082.20	118,062,131.38	307,411,834.43	468,522,717.33	

Fuente: [FONDO 100]



Fecha de registro: hasta el [31] de [12] del [2019]
 Fecha de imputación: hasta el [31] de [12] del [2019]

- Notas: 1. Gasto devengado.
 2. Se presenta el gasto por mes; cada mes se debe actualizar el gasto devengado de los meses anteriores.
 3. Se presenta la clasificación objetal del gasto al nivel de cuenta.

Preparado Por:
 Lic. Maria Filomena Cruz
 Enc. De Presupuesto



Aprobado Por:
 Lic. Ana Mercedes de Leon V.
 Directora Financiera

Agrupaciones	Devengado Aprobado	Pres. Inicial	2019/01-Enero	2019/02-Febrero	2019/03-Marzo	2019/04-Abril	2019/05-Mayo	2019/06-Junio	2019/07-Julio	2019/08-Agosto	2019/09-Septiembre	2019/10-Octubre	2019/11-Noviembre	2019/12-Diciembre
			Devengado Aprobado	Devengado Aprobado	Devengado Aprobado	Devengado Aprobado	Devengado Aprobado	Devengado Aprobado	Devengado Aprobado	Devengado Aprobado	Devengado Aprobado	Devengado Aprobado	Devengado Aprobado	Devengado Aprobado
Total General	2,054,837,211.60	2,078,043,308.00	62,625,459.33	71,971,235.22	143,810,628.41	184,591,704.62	109,543,925.75	100,043,204.69	258,513,121.84	76,715,226.40	153,026,022.20	118,062,131.38	307,411,834.43	468,522,717.33
0211-MINISTERIO DE OBRAS PÚBLICAS Y COMUNICACIONES	2,054,837,211.60	2,078,043,308.00	62,625,459.33	71,971,235.22	143,810,628.41	184,591,704.62	109,543,925.75	100,043,204.69	258,513,121.84	76,715,226.40	153,026,022.20	118,062,131.38	307,411,834.43	468,522,717.33
01-MINISTERIO DE OBRAS PÚBLICAS Y COMUNICACIONES	2,054,837,211.60	2,078,043,308.00	62,625,459.33	71,971,235.22	143,810,628.41	184,591,704.62	109,543,925.75	100,043,204.69	258,513,121.84	76,715,226.40	153,026,022.20	118,062,131.38	307,411,834.43	468,522,717.33
0004-OFCINA METROPOLITANA DE SERVICIOS DE AUTOBUSES	2,054,837,211.60	2,078,043,308.00	62,625,459.33	71,971,235.22	143,810,628.41	184,591,704.62	109,543,925.75	100,043,204.69	258,513,121.84	76,715,226.40	153,026,022.20	118,062,131.38	307,411,834.43	468,522,717.33
2-GASTOS	2,054,837,211.60	2,078,043,308.00	62,625,459.33	71,971,235.22	143,810,628.41	184,591,704.62	109,543,925.75	100,043,204.69	258,513,121.84	76,715,226.40	153,026,022.20	118,062,131.38	307,411,834.43	468,522,717.33
2.1-REMUNERACIONES Y CONTRIBUCIONES	900,423,556.93	812,854,004.00	61,397,255.43	61,528,216.11	62,464,964.70	68,493,208.32	69,839,909.83	67,664,414.86	67,799,376.98	67,641,629.09	81,655,569.12	82,302,366.08	135,843,354.00	73,993,291.91
2.1.1-REMUNERACIONES	768,152,212.31	688,606,412.00	51,851,896.11	51,965,650.08	52,043,744.32	58,111,495.92	58,647,236.44	57,297,073.13	57,325,500.47	57,263,944.43	69,270,219.78	70,009,438.14	123,462,267.88	60,913,745.81
2.1.2-SOBRESUELDOS	24,408,284.10	37,910,018.00	1,587,333.99	1,587,333.99	2,398,066.73	1,586,834.00	2,164,849.23	1,585,834.00	1,611,834.00	1,584,834.00	2,194,239.44	1,596,834.00	2,802,242.76	3,708,047.96
2.1.3-DIETAS Y GASTOS DE REPRESENTACIÓN	432,000.00	-	-	-	36,000.00	-	36,000.00	-	72,000.00	-	72,000.00	-	72,000.00	72,000.00
2.1.5-CONTRIBUCIONES A LA SEGURIDAD SOC	107,431,060.52	85,905,574.00	7,958,025.33	7,975,232.04	7,987,153.65	8,758,878.90	8,791,824.16	8,791,507.73	8,790,042.51	8,792,850.66	10,119,109.90	10,660,093.94	9,806,843.36	9,299,498.34
2.2-CONTRATACIÓN DE SERVICIOS	183,771,011.56	255,830,134.00	1,228,203.90	6,250,153.22	6,429,446.54	6,295,359.08	19,172,880.23	6,057,924.39	6,223,097.24	5,124,427.18	6,769,823.74	12,425,910.95	7,490,694.52	100,303,391.57
2.2.1-SERVICIOS BÁSICOS	31,359,672.84	36,502,000.00	1,228,203.90	1,220,164.81	3,336,359.83	2,143,596.97	4,524,704.89	1,900,820.53	2,561,499.44	2,531,043.62	1,647,974.18	2,787,354.36	3,382,973.29	4,085,177.02
2.2.2-PUBLICIDAD, IMPRESIÓN Y ENCUADERN	10,239,314.59	9,705,000.00	-	156,200.00	-	859,921.67	1,374,880.04	599,999.98	1,089,829.42	-	905,674.98	211,199.98	665,520.00	4,376,088.52
2.2.3-VIÁTICOS	1,882,895.68	5,000,000.00	-	78,800.00	-	233,157.73	-	733,087.95	337,050.00	80,200.00	256,800.00	13,900.00	-	131,900.00
2.2.4-TRANSPORTE Y ALMACENAJE	37,309.29	2,000,000.00	-	-	-	-	-	-	920.00	-	1,300.00	-	-	5,089.29
2.2.5-ALQUILERES Y RENTAS	5,660,732.00	11,822,130.00	-	63,720.00	-	130,980.00	294,520.00	73,660.00	43,660.00	-	15,000.00	-	43,660.00	4,310,100.00
2.2.6-SEGUROS	46,878,790.01	45,300,000.00	-	4,055,121.91	1,980,493.57	2,519,421.71	7,512,560.30	2,504,115.93	1,795,023.22	1,752,078.56	3,297,317.08	2,544,452.61	2,055,929.43	16,882,275.69
2.2.7-SERVICIOS DE CONSERVACIÓN, REPARACIONES MENORES E INSTALACIONES TEMPORALES	64,634,848.30	122,352,000.00	-	414,150.50	229,793.20	-	10,856.00	56,640.00	49,908.00	-	56,053.97	-	-	63,817,446.63
2.2.8-OTROS SERVICIOS NO INCLUIDOS EN CONCEPTOS ANTERIORES	20,301,315.37	23,349,004.00	-	262,196.00	902,799.94	408,280.00	4,183,609.60	189,800.00	273,012.00	-	452,824.68	6,825,044.00	508,916.80	6,294,829.35
2.2.9-OTRAS CONTRATACIONES DE SERVICIOS	2,778,333.48	-	-	-	-	-	1,241,749.40	-	72,195.16	743,105.00	136,878.85	-	181,920.00	400,465.07
2.3-MATERIALES Y SUMINISTROS	453,736,491.74	618,657,828.00	-	4,192,865.89	69,232,399.61	108,945,662.72	20,041,723.64	24,988,312.47	8,783,616.17	3,668,340.13	36,511,842.82	23,334,154.35	36,226,999.12	117,610,574.82
2.3.1-ALIMENTOS Y PRODUCTOS AGROFOROS	2,997,972.46	6,900,000.00	-	346,359.50	1,265,701.40	394,848.92	156,151.74	425,308.10	135,180.92	8,466.00	98,622.12	-	5,900.00	161,403.76
2.3.2-TEXTILES Y VESTUARIOS	1,015,918.71	18,009,050.00	-	-	-	-	-	-	17,213.91	-	-	-	-	998,704.80
2.3.3-PRODUCTOS DE PAPEL, CARTÓN E IMPR	7,550,016.31	14,765,000.00	-	558,140.00	124,053.40	151,630.00	2,438,834.60	29,500.00	2,487,877.00	119,180.00	37,933.95	-	13,800.00	1,589,067.36
2.3.4-PRODUCTOS FARMACÉUTICOS	5,672.18	1,600,000.00	-	-	-	-	-	-	2,882.18	-	340.00	-	-	2,450.00
2.3.5-PRODUCTOS DE CUERO, CAUCHO Y PLÁ	54,736,025.85	21,100,000.00	-	815,728.21	16,962,369.26	12,425,400.00	12,998,880.00	2,187,998.48	4,864,753.89	1,136,694.00	2,373,897.94	85,496.82	-	1,084,809.25
2.3.6-PRODUCTOS DE MINERALES, METÁLICOS Y NO METÁLICOS	1,771,881.94	2,350,000.00	-	-	-	-	119,475.00	491,206.82	120,804.05	613,482.00	224,169.07	8,312.00	-	194,233.00
2.3.7-PRODUCTOS QUÍMICOS Y CONEXOS	351,814,329.27	348,897,000.00	-	50,627,100.00	95,585,300.00	2,824,105.32	20,783,164.28	123,014.96	1,990,488.13	32,848,325.12	21,970,200.00	36,183,600.00	88,879,031.46	88,879,031.46
2.3.9-PRODUCTOS Y ÚTILES VARIOS	33,844,875.02	205,236,778.00	-	2,672,640.18	253,175.55	388,483.80	1,504,276.98	1,071,134.79	1,031,889.26	928,554.62	1,270,145.53	23,669.12	24,700,875.19	24,700,875.19
2.4-TRANSFERENCIAS CORRIENTES	582,475.00	3,500,000.00	-	-	-	-	-	-	-	-	-	-	-	-
2.4.1-TRANSFERENCIAS CORRIENTES AL SECTOR PRIVADO	-	3,500,000.00	-	-	-	-	-	-	-	-	-	-	-	-
2.4.7-TRANSFERENCIAS CORRIENTES AL SECTOR EXTERNO	582,475.00	-	-	-	-	582,475.00	-	-	-	-	-	-	-	-
2.6-BIENES MUEBLES, INMUEBLES E INTANGIBLES	511,002,744.03	342,201,342.00	-	-	3,555,241.88	275,000.00	689,412.05	1,332,552.97	175,707,031.45	80,830.00	28,088,786.52	-	127,212,315.46	174,061,573.70
2.6.1-MOBILIARIO Y EQUIPO	14,254,744.54	-	-	-	2,995,930.71	-	414,000.05	761,985.00	-	-	84,380.80	-	-	10,018,447.98
2.6.2-MOBILIARIO Y EQUIPO EDUCACIONAL Y RECREATIVO	627,393.85	-	-	-	-	-	-	415,360.00	-	80,830.00	-	-	-	131,203.65
2.6.3-EQUIPO E INSTRUMENTAL, CIENTIFICO Y LABORATORIO	-	-	-	-	-	-	-	-	-	-	-	-	-	-
2.6.4-VEHICULOS Y EQUIPO DE TRANSPORTE, TRACCIÓN Y ELEVACIÓN	492,424,906.63	342,201,342.00	-	-	-	-	-	-	175,188,185.45	-	28,024,405.72	-	127,212,315.46	162,000,000.00
2.6.5-MAQUINARIA, OTROS EQUIPOS Y HERRA	1,783,547.00	-	-	-	559,311.17	275,000.00	-	155,207.97	518,846.00	-	-	-	-	275,181.86
2.6.6-EQUIPOS DE DEFENSA Y SEGURIDAD	275,412.00	-	-	-	-	-	-	275,412.00	-	-	-	-	-	-
2.6.8-BIENES INTANGIBLES	1,636,740.21	-	-	-	-	-	-	-	-	-	-	-	-	1,836,740.21
2.7-OBRAS	5,320,932.34	-	-	-	2,128,575.68	-	-	-	-	-	-	-	838,471.33	2,553,885.33
2.7.1-OBRAS EN EDIFICACIONES	5,320,932.34	-	-	-	2,128,575.68	-	-	-	-	-	-	-	838,471.33	2,553,885.33
2.9-GASTOS FINANCIEROS	-	45,000,000.00	-	-	-	-	-	-	-	-	-	-	638,471.33	2,553,885.33
2.9.1-INTERESES DE LA DEUDA PÚBLICA INTEF	-	45,000,000.00	-	-	-	-	-	-	-	-	-	-	638,471.33	2,553,885.33
4-Aplicaciones financieras	-	-	-	-	-	-	-	-	-	-	-	-	-	-
4.2-Disminución de pasivos	-	-	-	-	-	-	-	-	-	-	-	-	-	-
4.2.1-Disminución de pasivos corrientes	-	-	-	-	-	-	-	-	-	-	-	-	-	-

